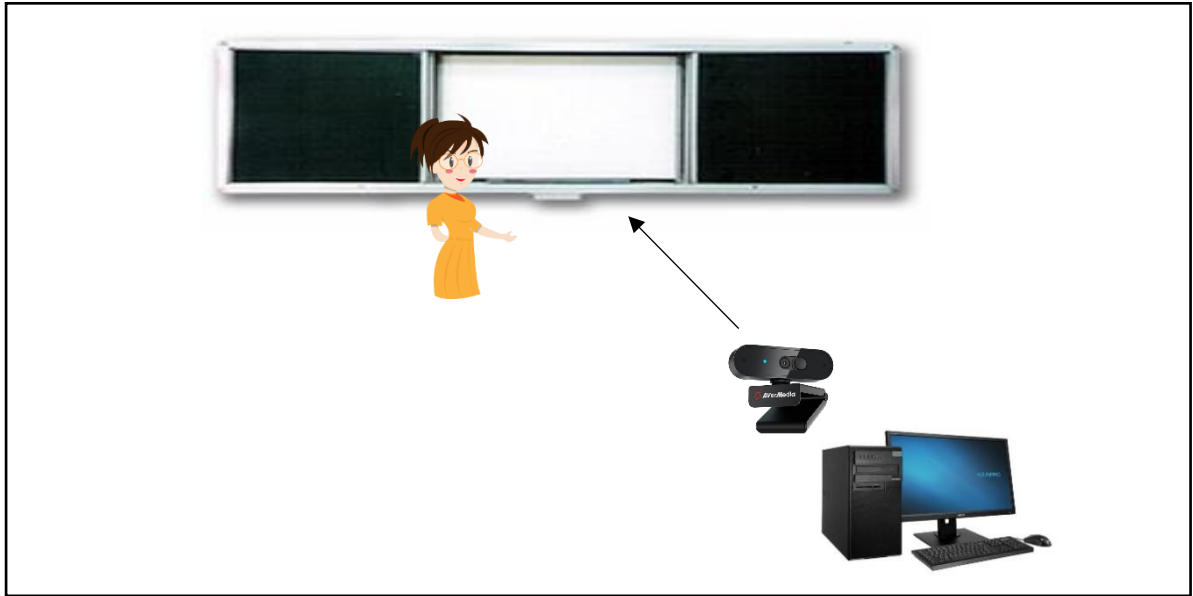



混成教學

一、介紹混成教學方式

1. 電腦開直播，網路攝影機面對黑板。直播共享畫面亦可。
以現有設備可立即做到，快速方便，也是目前最多老師用的方式。
要注意收音太小聲問題，可加大教室麥克風音量。



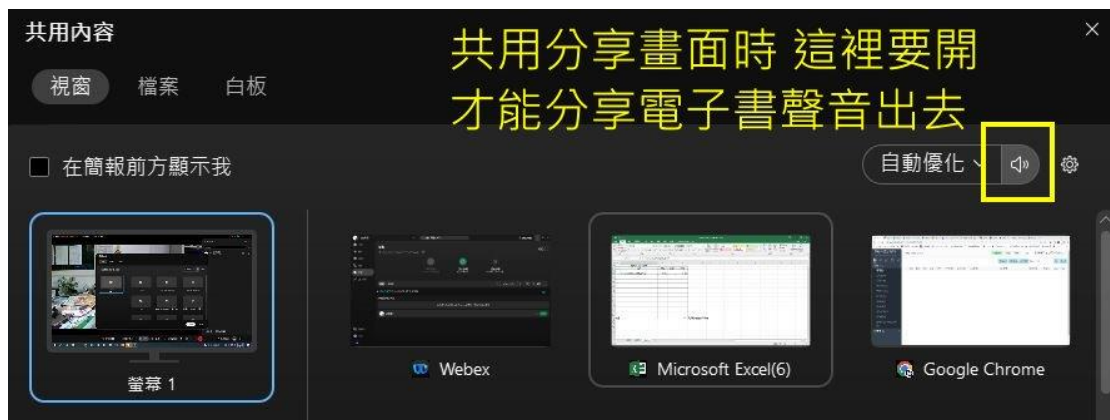
2. 在黑板前面架設腳架+平板開直播。
目前有一些老師是用這種方式。(歡迎來借腳架)
如平板太遠，要注意收音太小聲問題，可加大教室麥克風音量。



3. 上課錄影後，將影片上傳酷課雲或 Youtube，讓學生觀看。
4. 將相關教學影片讓學生觀看。
 - (1) 中高年級可放酷課雲。
 - (2) 低年級 Line 給學生家長或放班級網頁上。
5. 只要讓學生能在家學習的方式皆可。

二、直播共享畫面小提醒

1. 當直播共享畫面時，要打開右邊聲音鈕，電子書或影片聲音才能傳出去。



2. 在共享畫面時也要記得將參加者是窗打開，如有學生要進來，即可按准許進入。

