

酷課雲線上補課操作(學生版)

酷課雲與您共同防疫：在家自主管理，學習不中斷

<https://cooc.tp.edu.tw/>



臺北酷課雲
Taipei Cooc-Cloud

臺北酷課雲提供豐富的線上學習資源
在家自主管理，學習不中斷

學生登入與操作酷課雲步驟

- 學生用單一身份驗證帳號登入酷課雲(1)

The image shows a sequence of steps for logging into the Taipei GooC-Cloud platform. The top screenshot displays the main website with a navigation bar containing '登入/註冊' (Login/Sign Up). A red arrow points from this button to the login page shown in the bottom screenshot. On the login page, under the heading '使用現有帳號登入' (Use existing account to log in), the option '臺北市教育單一身分驗證服務' (Taipei City Single Sign-On Service) is highlighted with a red box. Other login options include '教育雲帳號', '新北市教育局單一認證入口', 'Google', 'Facebook', 'LINE', and 'Microsoft'. Below these options, there are fields for '帳號(Email)或別名' (Account/Email or alias) and '密碼' (Password), along with a '忘記密碼?' (Forgot password?) link and a '我不是機器人' (I'm not a robot) checkbox. The bottom right corner of the page shows the system time as 下午 10:12 on 2020/9/22.

請選擇最上方單一身分驗證服務

學生登入與操作酷課雲步驟

- 學生用單一身份驗證帳號登入酷課雲(2)

臺北市五常國小

帳號：wcps+學號6碼，例如：wcp106888
密碼：學號+wcps 或身分證後6碼(低年級)
忘記密碼請聯絡教務處幫你還原為預設身分證後六碼

請輸入您的使用者名稱與密碼：

idk7384

.....

記住我 忘記帳號、密碼？

登入

臺北市教育人員單一身份驗證系統

註冊家長帳號

臺北市教育

變更密碼

注意：為了避免帳號遭到盜用，請您繼續使用預設密碼！

新密碼

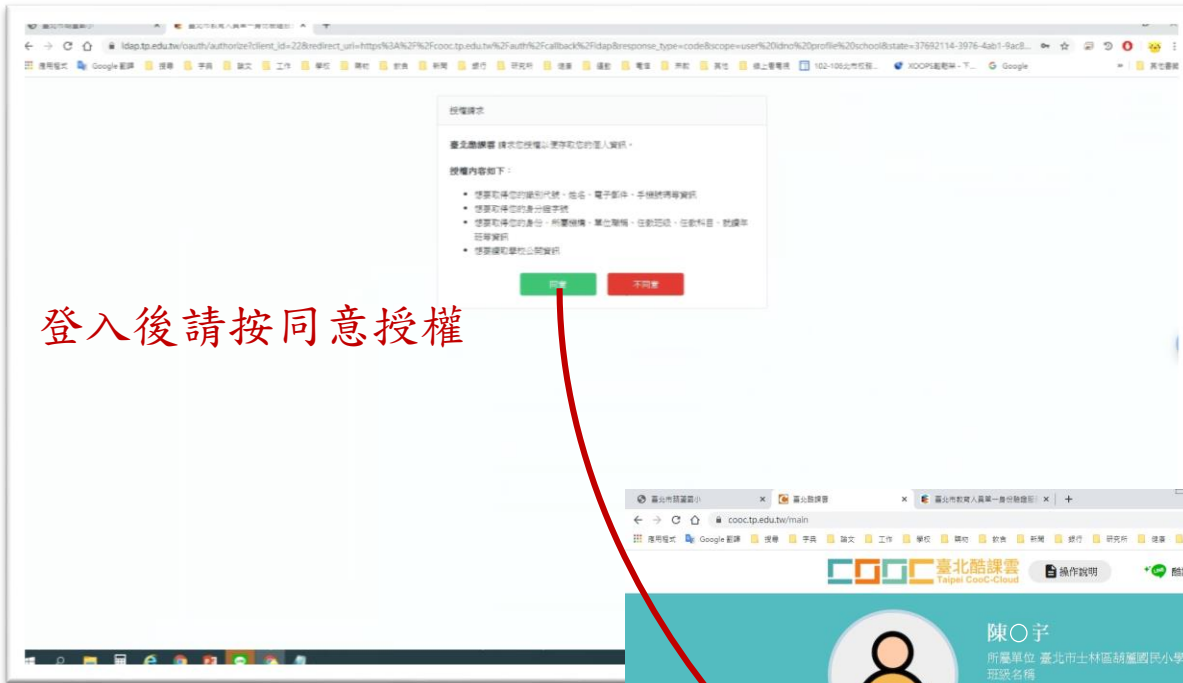
請再輸入一次新密碼

確定

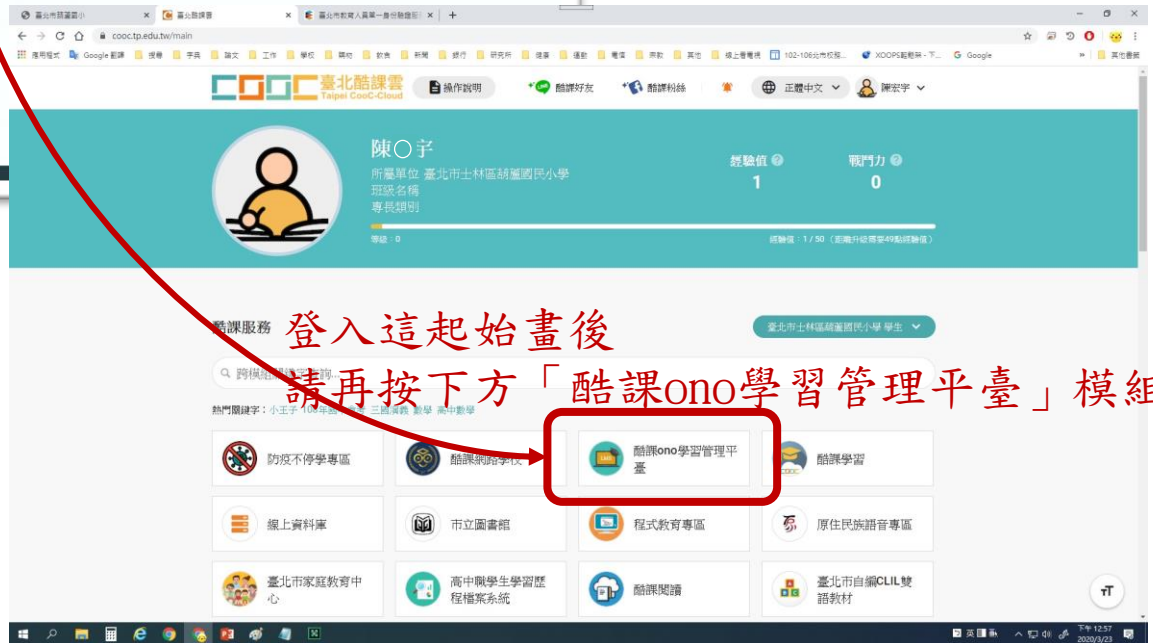
若密碼用預設身分證後六碼登入後
第一次會要求變更密碼
請變更密碼後再重新登入

學生登入與操作酷課雲步驟

- 學生用單一身份驗證帳號登入酷課雲(3)



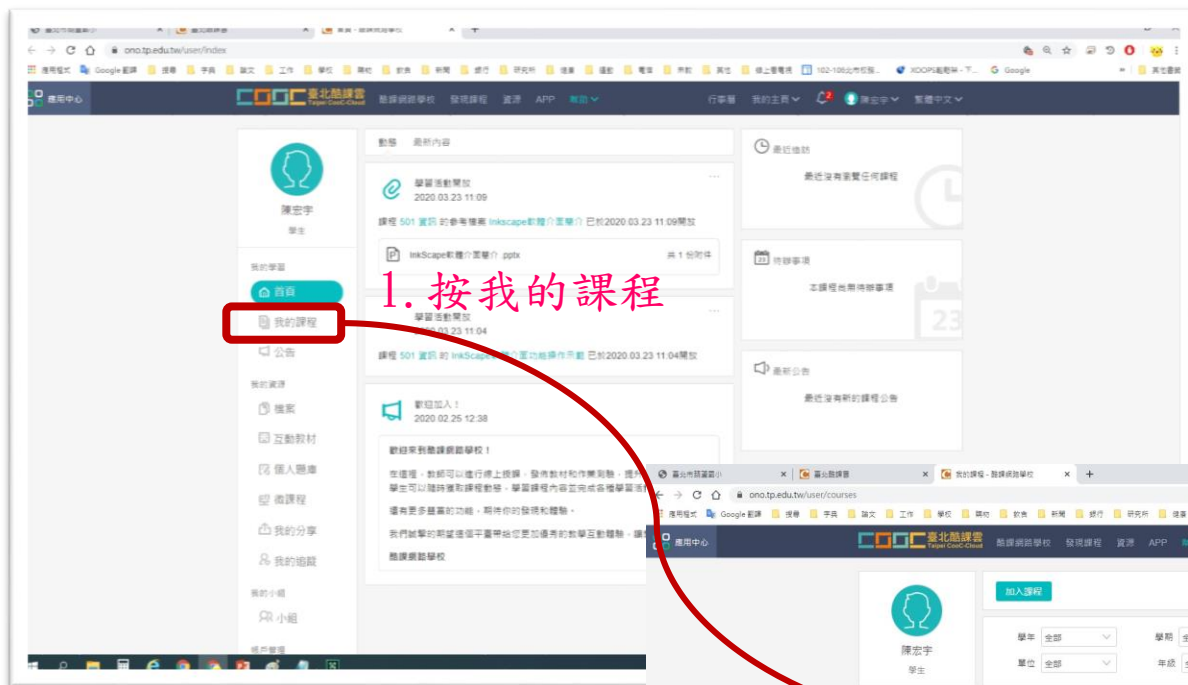
登入後請按同意授權



登入這起始畫後
請再按下方「酷課ono學習管理平臺」模組

學生登入與操作酷課雲步驟

- 學生進入酷課ono學習管理平臺進行上課(1)



1. 按我的課程

李律謙 教師授課班級課表

節次/星期	星期一	星期二	星期三	星期四	星期五
導修時間 08:00~08:10					
第一節 08:45~09:25					
第二節 10:30~11:10					資訊教育 五年三班
第三節 11:30~12:00					
午休時間 12:00~13:10					
第五節 13:20~14:00	資訊教育 五年四班	資訊教育 五年二班			
第六節 14:10~14:50	資訊教育 五年五班	資訊教育 五年一班			
第七節 15:00~15:40		資訊教育 五年三班			
打鐘時間 15:40~15:55					

建議他按照班級課表時間，
在家中依照班級課表上課
(照表操課)

2. 點選各科老師為他開的課程進入上課



學生登入與操作酷課雲步驟

- 學生進入酷課ono學習管理平臺進行上課(2)

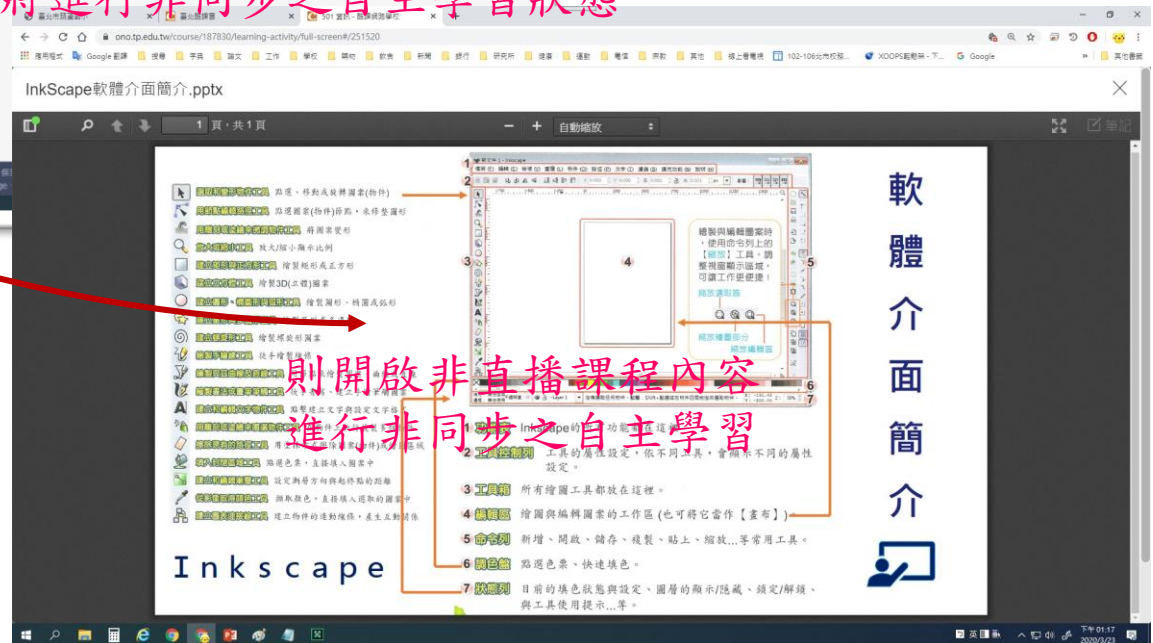


直播學習內容圖示

若按  則直播時間到的時候將會顯示直播畫面影像，進入同步上課狀態

若按  非直播課程內容將進行非同步之自主學習狀態

自主學習內容圖示



則開啟非直播課程內容

進行非同步之自主學習

軟體介面簡介

平板、手機請用 TronClass APP 登入

網路學校App，課堂隨身帶著走

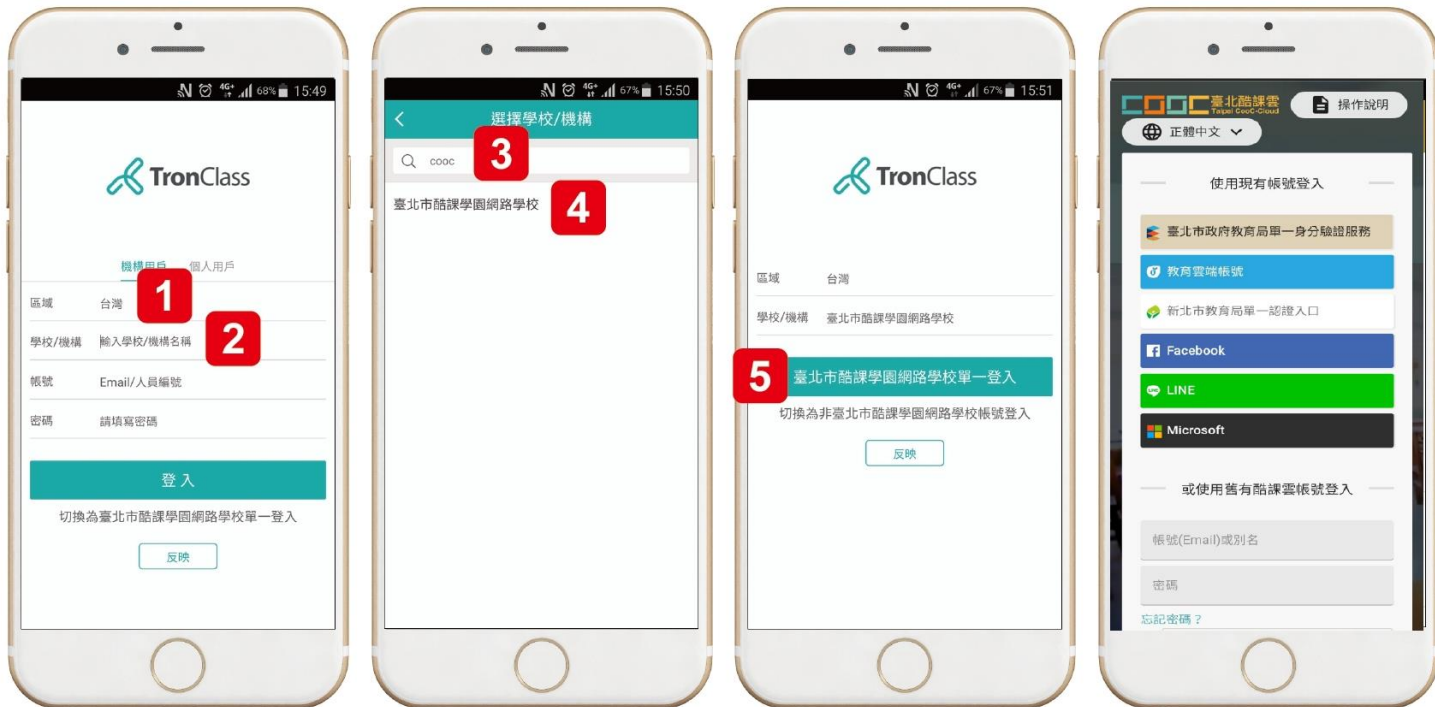
提供即時通知、公告、課程大綱、學習單元、繳交作業、批改作業、隨堂測驗、即時教學回饋(IRS)、點名等



iOS



Android



1 區域：請選擇「台灣」

2 請點選「學校/機構」

3 在搜尋欄位輸入「cooc」

4 請點選下方出現的「臺北市酷課學園網路學校」

5 請點選綠色區塊，進入酷課雲多元方式登入介面，請輸入帳號密碼，即可開始使用APP服務